

1. 투표하기

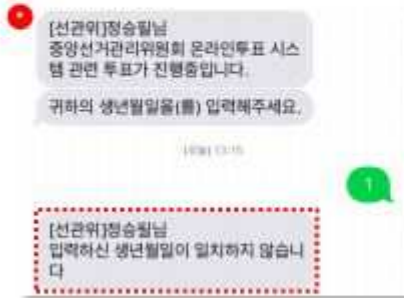
○ 관리자가 투표시작 하면 사용자에게 SMS문자로 투표문제가 발송됩니다.




[사용설명]

1. 발송된 선거인 본인확인정보 문자를 확인합니다. (로그인시 본인확인정보를 설명한 경우)
예) 귀하의 생년월일을 입력해주세요.
귀하의 휴대폰 뒤4자리를 입력해주세요. 등
2. 선거인은 본인확인정보를 문자로 전송합니다.
3. 본인확인정보가 올바르게 입력되었을 경우 투표문제가 발송됩니다.
4. 선거인은 투표 값을 전송합니다.
1) 투표 값 입력은 한 개 선택의 경우 번호만 입력 예) 1
2) 두 개 이상 복수선택 시 번호 사이 안 칸을 띄우고 입력 예) 2 3 4
5. 선거인이 투표한 값에 대한 투표결과 정보가 문자로 발송됩니다.


○ 문자 투표 시 잘못된 정보를 발송했을 경우의 문자안내입니다.




<선거인이 아닌 경우>



<투표 값이 잘못 입력된 경우 - 숫자 이외의 문자 입력>



<투표 값이 잘못 입력된 경우 - 복수의 숫자 입력>



<선거기간이 아닌 경우, 선거가 종료된 경우>